



# TRIBO DA TERRA

Earth Tribe

Educação ambiental para uma comunidade global  
que protege o planeta.



## GUIA PARA O RAMO LOBINHO



**SCOUTS**<sup>®</sup>  
Creating a Better World



**ESCOTEIROS**  
DO BRASIL



PROGRAMA EDUCATIVO - MUNDO MELHOR  
Tribo da Terra - Guia para o Ramo Lobinho

1ª Edição - Janeiro de 2022

**Diretoria Executiva Nacional**

Rafael Macedo  
Roberlei Volpe Beneduzi  
Cristine Bohrer Ritt  
Carla Neves  
Lídia Ikuta  
Sérgio Marangoni Alves

**Edição**

Vitor Augusto Gay

**Elaboração**

Leonardo Vieira

**Colaboradores de Conteúdo**

Wildson Caldeira  
Eliane Ramos de Almeida Leite  
Beatriz Moreira de Souza  
Ana Beatriz de Lima Perez  
Jean Pierre Lang  
Catherine Hespanhol Campbell

**Diagramação**

Angelica Maciel Buch



## APRESENTAÇÃO

Este guia foi especialmente preparado para você, Lobinha ou Lobinho, que se preocupa em transformar nosso planeta num lugar melhor para viver, um lugar que o ser humano e a natureza compartilham em harmonia.

A natureza é um espaço privilegiado, onde podemos nos divertir, aprender e explorar. Nós, seres humanos, compartilhamos o nosso planeta com outras 30 milhões de espécies, entre animais e plantas. As insígnias da Tribo da Terra são um convite para uma viagem em que será possível descobrir e reconhecer a importância da biodiversidade para todos os seres vivos, de como podemos adotar hábitos sustentáveis, conhecer novos tipos de energia e atuar para deixar nosso planeta mais limpo.

Ao embarcar nesta jornada dentro da Tribo da Terra, realizando seus projetos, você, Lobinha ou Lobinho, torna-se parte de uma comunidade global unida pelo objetivo comum de preservar e proteger nosso planeta. Conte com a ajuda dos Velhos Lobos para apoiar na tarefa de organizar seu projeto. Esperamos que este guia seja útil, que você se divirta, aprenda e ajude, por meio de ações, a deixar esse mundo um pouco melhor.

Melhor Possível!

Diretoria Executiva Nacional



## O QUE É A TRIBO DA TERRA?

A Tribo da Terra é uma comunidade mundial de crianças e jovens apaixonados pelo meio ambiente e que buscam preservar e proteger nosso planeta, agindo em suas comunidades locais. Ser membro da Tribo da Terra é um compromisso pessoal que assumimos porque queremos melhorar a saúde do planeta e construir um Mundo Melhor.



Para fazer parte da Tribo da Terra, você deverá escolher pelo menos uma das três insígnias relacionadas, aprender mais sobre o tema, juntar seus companheiros e realizar um projeto relacionado a um Objetivo de Desenvolvimento Sustentável entre os apresentados. Para ajudar você, apresentamos algumas atividades e sugestões também, mas suas próprias ideias são fundamentais! Faça a diferença na sua comunidade e faça crescer essa Tribo!

## POR QUE UMA TRIBO?

A tribo é a forma mais antiga de organização dos seres humanos. Os membros de uma tribo apoiam-se uns aos outros em seus caminhos individuais e coletivos. Uma tribo só sobrevive com o esforço conjunto de seus membros. Além disso, as tribos valorizam o respeito e a conexão com o planeta. Por isso, a Tribo da Terra é uma forma de compartilhar esses ideais positivos com uma imensa comunidade ao redor do mundo.



## A TRIBO DA TERRA E OS ODS

A iniciativa Tribo da Terra contribui diretamente com o alcance de diversos Objetivos de Desenvolvimento Sustentável (ODS) da Agenda 2030 proposta pela Organização das Nações Unidas. Cada projeto realizado deve relacionar-se com ODS específicos, que serão explicados mais adiante. Ou seja, tornando-se parte da Tribo da Terra, você também se une a um esforço conjunto de escoteiros de todo o mundo para a concretização dos 17 ODS e para a construção de um Mundo Melhor!

### **OBJETIVOS** **S DE DESENVOLVIMENTO SUSTENTÁVEL**





## INSÍGNIA CAMPEÕES DA NATUREZA *CHAMPIONS FOR NATURE*

### O QUE É



A Insígnia Campeões da Natureza é resultado de uma parceria entre a Organização Mundial do Movimento Escoteiro e a instituição de proteção à natureza chamada WWF (World Wide Fund For Nature). Este desafio nos incentiva a descobrir mais sobre a natureza, a biodiversidade e estilos de vida sustentáveis, para tomarmos ações concretas em benefício de nosso planeta. Ele nos convida a desenvolver uma atitude responsável em relação ao meio ambiente através de boas decisões e da proteção da biodiversidade.



## TEMAS DO PROJETO: SUSTENTABILIDADE OU BIODIVERSIDADE

Você pode escolher realizar seu projeto entre os dois grandes temas abaixo:



### SUSTENTABILIDADE

Muitas vezes levamos estilos de vida que não são bons para nossa saúde nem para o meio ambiente. Como resultado, precisamos cada vez mais de recursos naturais para atender às nossas necessidades. Este processo, que se repete como um ciclo, produz um desequilíbrio, com grande impacto nos ecossistemas, que não conseguem se regenerar a tempo.

O objetivo do seu projeto é ajudar sua comunidade a se conscientizar e a adquirir hábitos mais sustentáveis, verificando os impactos de nossas ações e desenvolvendo novas maneiras de promover o consumo responsável.

ODS relacionados:





## BIODIVERSIDADE



Todas as espécies estão interligadas e dependem umas das outras. As florestas fornecem casas para os animais, os animais se alimentam de plantas, as plantas precisam de solo saudável para crescer, e assim por diante, até nós. Enquanto a biodiversidade continuar a diminuir, corremos um risco maior de que este sistema se decomponha e a natureza continue a se deteriorar.

O objetivo do seu projeto é ajudar sua comunidade a se conscientizar e agir sobre o declínio da biodiversidade, entendendo como as interações dentro dos ecossistemas são necessárias para a nossa sobrevivência.

ODS relacionados:







## ETAPAS DO PROJETO:

O projeto não tem uma duração determinada: vai depender do tema escolhido, dos objetivos e ações que você necessita para realizá-lo. Ele também pode ser realizado individualmente, com sua matilha, pela Alcateia, grupo de amigos ou membros da sua comunidade.

Ao definir o tema do seu projeto, é muito importante que você converse com seu Velho Lobo, combinando com ele os objetivos, as ações que serão realizadas e qual o tempo de duração do seu projeto. Verifique também, em conjunto com ele, quais itens da sua progressão pessoal podem ser realizados ao concluir o projeto.

Para desenvolver seu projeto, considere estas três etapas de planejamento.

- **CONHECER** - Aprenda sobre o ambiente ao seu redor e os principais problemas ambientais ligados aos hábitos de vida e à biodiversidade.
- **COOPERAR** - Identifique as necessidades e desafios em sua comunidade local, trabalhe em conjunto com seus companheiros para encontrar soluções sustentáveis para proteger o meio ambiente, a biodiversidade e o ar livre.
- **ATUAR** - De acordo com o tema do seu projeto, realize ações práticas para a resolução de um problema específico relacionado aos hábitos de consumo ou à proteção da biodiversidade junto com sua matilha, Alcateia, comunidade e/ou outros membros da sociedade.



## AVALIAÇÃO E AUTOAVALIAÇÃO

Sempre que realizamos um projeto, é importante avaliar os resultados dele, verificar se conseguimos alcançar nossos objetivos. Reúna-se com um Velho Lobo e com seus companheiros de projeto e procure identificar que novas habilidades, conhecimentos e atitudes você desenvolveu.

### **Além disso, faça também uma autoavaliação. Se seu projeto foi sobre Sustentabilidade, reflita**

1. Sei o que fazer para ter uma vida saudável e reduzir meu impacto sobre o meio ambiente?
2. Busco reduzir meus desejos pessoais considerando as necessidades da natureza, de outras pessoas e das futuras gerações?
3. Aproveito todas as oportunidades para agir em favor do meio ambiente?

### **Se seu projeto foi sobre Biodiversidade, reflita:**

1. Conheço meu ambiente e aprendi sobre habitats e espécies locais?
2. Sinto-me bem e gosto de estar ao ar livre e apreciar a natureza?
3. Respeito outros organismos vivos quando estou em contato com a natureza e sei como agir para não ter impacto sobre eles?

## REGISTRO NA PLATAFORMA MUNDIAL

Peça ao Velho Lobo responsável por sua Alcateia para registrar seu projeto na plataforma mundial Escoteiros pelos ODS [clique aqui](#) para que ele possa inspirar outras ações!




## DISTINTIVO E PIN

Ao final de seu projeto, você poderá receber a Insígnia Campeões da Natureza, que escoteiros de todo o mundo recebem quando tomam boas decisões e defendem a natureza e a biodiversidade. Você também receberá o pin de membro da Tribo da Terra.

O distintivo deverá ser usado acima do bolso esquerdo da camisa do uniforme ou vestuário escoteiro, acima das estrelas de atividade e abaixo do distintivo da Organização Mundial do Movimento Escoteiro. Quando usado em conjunto com outras insígnias de Interesse Especial, deve estar disposto em simetria em relação ao centro do bolso.

O pin Tribo da Terra deverá ser utilizado na parte superior esquerda do bolso esquerdo da camisa ou da camiseta do vestuário ou uniforme escoteiro.





## VOCÊ PODE CONQUISTAR OUTRAS

Se você já é um membro da Tribo da Terra, não precisa se limitar a um só projeto. Conheça as outras insígnias e aventure-se nelas também. Que tal aumentar ainda mais seu impacto positivo sobre nosso planeta e o meio ambiente?

## ALGUMAS IDEIAS DE PROJETOS

- Ações de conscientização sobre sustentabilidade;
- Plantio de horta comunitária;
- Ações de cuidados e proteção aos animais silvestres;
- Iniciativas para consumo consciente de alimentos.



## INSÍGNIA REDUZIR, RECICLAR, REUTILIZAR

### *PLASCTIC TIDE TURNERS*

#### O QUE É

A Insígnia Reduzir, Reciclar, Reutilizar inspira-se na parceria entre a Organização Mundial do Movimento Escoteiro e a iniciativa global desenvolvida pelo PNUMA (Programa das Nações Unidas para o Meio Ambiente) chamada de Tide Turners Plastic Challenge. Este desafio nos incentivará a aprender sobre o problema do desperdício em nossa comunidade, tomar medidas para mitigar nosso impacto e tornar nossos processos de resíduos mais sustentáveis.



#### TEMA DO PROJETO: PLANETA LIMPO

Quando pensamos em resíduos, pensamos em material descartável, que não tem mais uso. Porém, muitas vezes estamos jogando fora materiais que ainda podemos reduzir, reutilizar e reciclar. Podemos encontrar novos usos para itens que consideramos inúteis para nós. Com relação aos plásticos de uso único, devemos lembrar que sua produção e consumo criam um enorme problema de poluição. Os resíduos estão prejudicando os ecossistemas terrestres e marinhos.



A solução não está apenas na limpeza dos oceanos, praias, florestas e outros lugares. Temos que nos conscientizar e buscar resolver o problema. Somos nós que o causamos e, para revertê-lo, devemos reduzir muitíssimo nosso desperdício. O objetivo do seu projeto deverá estar relacionado ao consumo responsável e ao processo de reduzir, reutilizar e reciclar (3Rs) os resíduos produzidos em nosso cotidiano.

ODS relacionados:



## ETAPAS DO PROJETO:

O projeto não tem uma duração determinada: vai depender do tema escolhido, dos objetivos e ações que você necessita para realizá-lo. Ele também pode ser realizado individualmente, com sua matilha, pela Alcateia, grupo de amigos ou membros da sua comunidade.

Ao definir o tema do seu projeto, é muito importante que você converse com seu Velho Lobo,



combinando com ele os objetivos, as ações que serão realizadas e qual o tempo de duração do seu projeto. Verifique também, em conjunto com ele, quais itens da sua progressão pessoal podem ser realizados ao concluir o projeto.

Para desenvolver seu projeto, considere estas três etapas de planejamento.

- **CONHECER** - Aprenda sobre ecossistemas aquáticos e terrestres e como podemos prevenir a poluição, reduzir, reutilizar e reciclar nossos resíduos.
- **COOPERAR** - Identifique as necessidades e desafios em sua comunidade local, trabalhe em conjunto com seus companheiros para encontrar soluções sustentáveis para proteger o meio ambiente, a biodiversidade e o ar livre.
- **ATUAR** - De acordo com o tema do seu projeto, realize ações práticas para a resolução de um problema específico relacionado a limpeza do nosso planeta junto com sua matilha, Alcateia, comunidade e/ou outros membros da sociedade.

## **AVALIAÇÃO E AUTOAVALIAÇÃO**

Reúna-se com um Velho Lobo e com seus companheiros de projeto e procure identificar que novas habilidades, conhecimentos e atitudes você desenvolveu.

### **Além disso, faça também uma autoavaliação.**

1. Sei o impacto da poluição nos ecossistemas, na saúde de pessoas e nas comunidades?
2. Ajudo a reduzir o impacto humano sobre a natureza?
3. Participo de eventos de limpeza de ecossistemas aquáticos e/ou terrestres?
4. Gero resíduos plásticos em ambientes naturais?



## REGISTRO NA PLATAFORMA MUNDIAL

Peça ao Velho Lobo responsável por sua Alcateia para registrar seu projeto na plataforma mundial Escoteiros pelos ODS [clique aqui](#) para que ele possa inspirar outras ações!

## DISTINTIVO E PIN

Ao final de seu projeto, você poderá receber a Insignia Reduzir, Reciclar, Reutilizar, que escoteiros de todo o mundo recebem quando tomam boas decisões e defendem a natureza e a biodiversidade. Você também poderá receber o pin de membro da Tribo da Terra.

O distintivo deverá ser usado acima do bolso esquerdo da camisa do uniforme ou vestuário escoteiro, acima das estrelas de atividade e abaixo do distintivo da Organização Mundial do Movimento Escoteiro. Quando usado em conjunto com outras insígnias de Interesse Especial, deve estar disposto em simetria em relação ao centro do bolso.

O pin Tribo da Terra deverá ser utilizado na parte superior esquerda do bolso esquerdo da camisa ou da camiseta do vestuário ou uniforme escoteiro.







## VOCÊ PODE CONQUISTAR OUTRAS



Se você já é um membro da Tribo da Terra, não precisa se limitar a um só projeto. Conheça as outras insígnias e aventure-se nelas também. Que tal aumentar ainda mais seu impacto positivo sobre nosso planeta e o meio ambiente?

## ALGUMAS IDEIAS DE PROJETOS

- Ações para reduzir o uso pessoal de plásticos descartáveis;
- Campanhas para inspirar amigos, família, escola e comunidade para reduzir, reutilizar e reciclar plásticos descartáveis;
- Ações de separação de resíduos e encaminhamento para reciclagem;
- Limpezas de áreas naturais, como bosques, praias, lagos, etc.



## INSÍGNIA ESCOTEIROS PELA ENERGIA SOLAR

### SCOUTS GO SOLAR

#### O QUE É

A Insígnia Escoteiros pela Energia Solar inspira-se na iniciativa “Scouts Go Solar”, desenvolvida pela Solafrica, uma organização suíça independente, e adotada pela Organização Mundial do Movimento Escoteiro como um componente da Tribo da Terra. Este desafio nos ajudará a compreender os diferentes usos e aplicações das energias renováveis, para desenvolver projetos de impacto socioambiental ligados a elas.



#### TEMA DO PROJETO: ENERGIAS RENOVÁVEIS

A vida na Terra só é possível por causa da energia que vem do sol. O dia e a noite são definidos pela presença ou ausência de luz solar. No entanto, a maioria das pessoas não sabe o quanto somos dependentes da energia solar.



O objetivo do seu projeto deverá estar relacionado à energia solar ou outros tipos de energia renovável. Você também poderá realizá-lo executando e demonstrando à Alcateia um dos experimentos que mostram a força, a importância e os cuidados que devemos ter com a energia solar.

ODS relacionados:



## ETAPAS DO PROJETO:

O projeto não tem uma duração determinada: vai depender do tema escolhido, dos objetivos e ações que você necessita para realizá-lo. Ele também pode ser realizado individualmente, com sua matilha, pela Alcateia, grupo de amigos ou membros da sua comunidade.

Ao definir o tema do seu projeto, é muito importante que você converse com seu Velho Lobo, combinando com ele os objetivos, as ações que



serão realizadas e qual o tempo de duração do seu projeto. Verifique também, em conjunto com ele, quais itens da sua progressão pessoal podem ser realizados ao concluir o projeto.

Para desenvolver seu projeto, considere estas três etapas de planejamento.

- **CONHECER** - Aprenda um pouco sobre energia solar e outros tipos de energia renovável.
- **COOPERAR** - Identifique as necessidades e desafios em sua comunidade local, trabalhe em conjunto com seus companheiros para encontrar soluções sustentáveis para proteger o meio ambiente, a biodiversidade e o ar livre.
- **ATUAR** - De acordo com o tema do seu projeto, realize ações práticas para a resolução de um problema específico relacionado a energia solar junto com sua matilha, Alcateia, comunidade e/ou outros membros da sociedade.

## **AVALIAÇÃO E AUTOAVALIAÇÃO**

Reúna-se com um Velho Lobo e com seus companheiros de projeto e procure identificar que novas habilidades, conhecimentos e atitudes você desenvolveu.

**Além disso, faça também uma autoavaliação.**

1. Entendo por que as energias renováveis são melhores para o planeta?
2. Conheço os benefícios da energia solar em comparação com as outras fontes?
3. Conheço e pratico os cuidados necessários em relação à exposição ao Sol?



## REGISTRO NA PLATAFORMA MUNDIAL

Peça ao Velho Lobo responsável por sua Alcateia para registrar seu projeto na plataforma mundial Escoteiros pelos ODS [clique aqui](#) para que ele possa inspirar outras ações!




## DISTINTIVO E PIN

Ao final de seu projeto, você poderá receber a Insignia Escoteiros pela Energia Solar, que escoteiros de todo o mundo recebem quando tomam boas decisões e defendem a natureza e a biodiversidade. Você também poderá receber o pin de membro da Tribo da Terra.



O distintivo deverá ser usado acima do bolso esquerdo da camisa do uniforme ou vestuário escoteiro, acima das estrelas de atividade e abaixo do distintivo da Organização Mundial do Movimento Escoteiro. Quando usado em conjunto com outras insígnias de Interesse Especial, deve estar disposto em simetria em relação ao centro do bolso.

O pin Tribo da Terra deverá ser utilizado na parte superior esquerda do bolso esquerdo da camisa ou da camiseta do vestuário ou uniforme escoteiro.



## VOCÊ PODE CONQUISTAR OUTRAS

Se você já é um membro da Tribo da Terra, não precisa se limitar a um só projeto. Conheça as outras insígnias e aventure-se nelas também. Que tal aumentar ainda mais seu impacto positivo sobre nosso planeta e o meio ambiente?

## ALGUMAS IDEIAS DE PROJETOS

- Construção de um fogão solar;
- Projeto de relógio solar;
- Projeto de conscientização sobre a importância do uso da energia solar;
- Construção de um chuveiro solar.



## QUEM CONTRIBUIU PARA A IMPLEMENTAÇÃO DA TRIBO DA TERRA

Colaboraram para o desenvolvimento da iniciativa Tribo da Terra, apoiando com a integração de suas atividades educativas e trabalhando de maneira integrada com o Movimento Escoteiro para mobilizar ações pelos ODS:

**Fundo Mundial para a Natureza (WWF)** – Atualização das temáticas para a insígnia Campeões da Natureza, concepção de objetivos educativos e atividades alinhadas com a Tribo da Terra e o marco Mundo Melhor. Inclui também a colaboração com a Organização Mundial do Movimento Escoteiro na campanha Hora do Planeta.

**Programa das Nações Unidas para o Meio Ambiente** – Apoio à implementação do desafio Reduzir, Reciclar, Reutilizar e colaboração com a campanha Mares Limpos da Organização Mundial do Movimento Escoteiro.



## Outras instituições parceiras da Organização Mundial do Movimento Escoteiro:

# SOLAFRICA

**Solafrica** – Atualização do desafio Escoteiros pela Energia Solar em colaboração com a Tribo da Terra.




**FAO (Organização das Nações Unidas para a Alimentação e a Agricultura)** – Apoio ao desenvolvimento dos manuais “Food for Life”, implementados em várias associações escoteiras africanas.



**YUNGA** – Apoio ao desenvolvimento de vários desafios que podem ser implementados em qualquer uma das temáticas de projeto para a Tribo da Terra.





## MAIS INFORMAÇÕES SOBRE A TRIBO DA TERRA

Se você tem dúvidas sobre como implementar as temáticas da Tribo da Terra, quer saber mais ou compartilhar seus projetos, experiências ou iniciativas já realizadas, entre contato conosco pelo e-mail: **[tribodaterra@escoteiros.org.br](mailto:tribodaterra@escoteiros.org.br)**



## ANOTAÇÕES

---

---

---

---

---

---

---

---

---

---

---

---

---

---



**SCOUTS**<sup>®</sup>  
Creating a Better World



**Escoteiros do Brasil**  
construindo um mundo melhor

Escoteiros do Brasil • Escritório Nacional  
(41) 3353.4732 • (41) 3090-7928

Rua Coronel Dulcídio, 2107  
Água Verde, Curitiba - PR  
CEP 80250-100

[tribodaterra@escoteiros.org.br](mailto:tribodaterra@escoteiros.org.br)  
[escoteiros.org.br](http://escoteiros.org.br)



**earthtribe**<sup>®</sup>